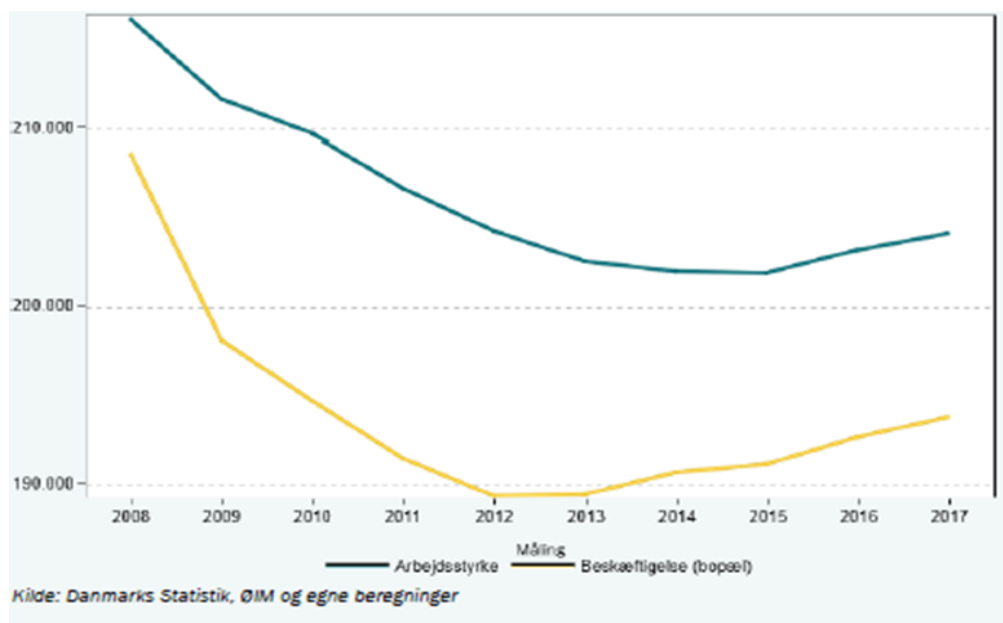


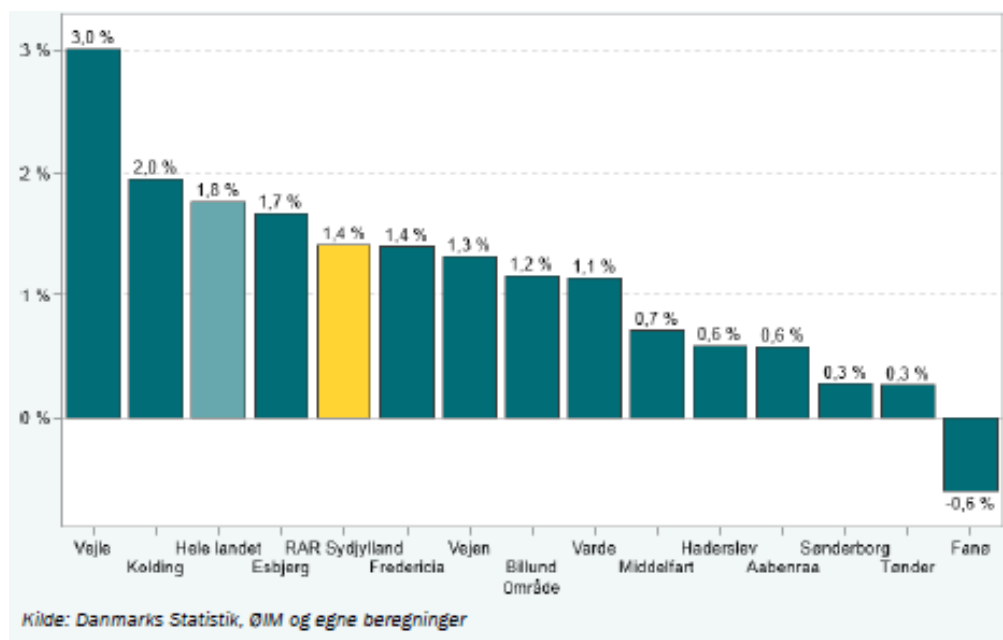
Eksempler på skærmdumps fra KMD ledelsesinformation (dashboard)

Udvikling i arbejdsstyrken og beskæftigelsen i Sydjylland

(Fremskrivninger fra 2015-2017)

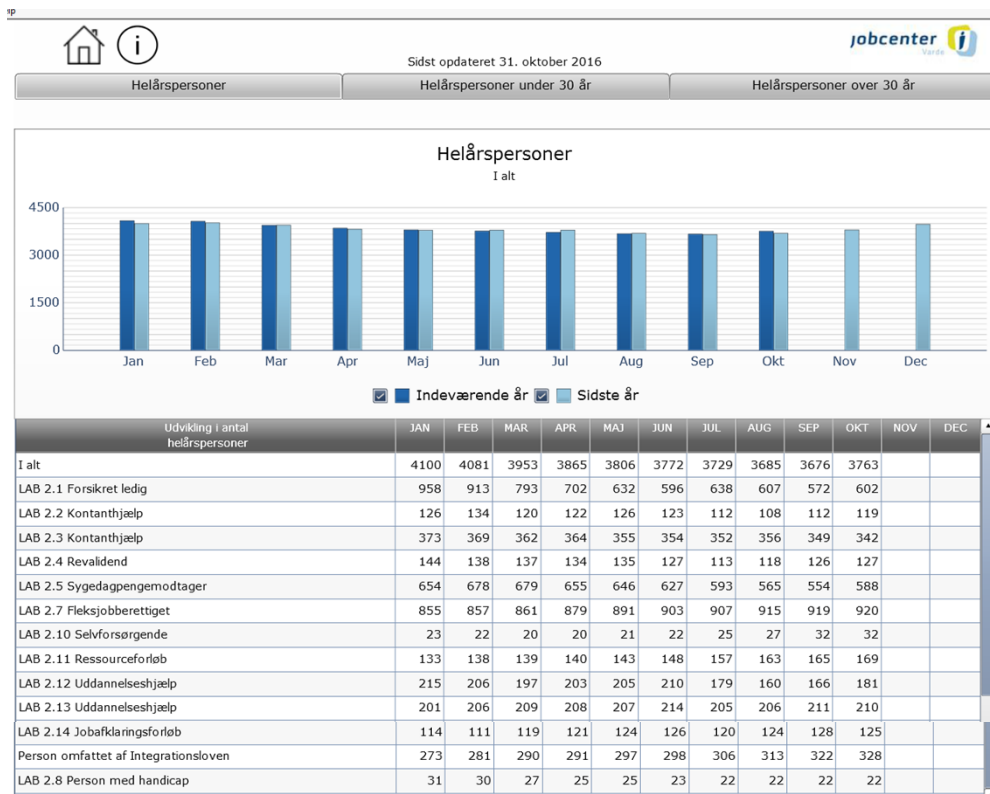


Fremskrivning af arbejdsstyrken på RAR område og kommuner, 2015-2017



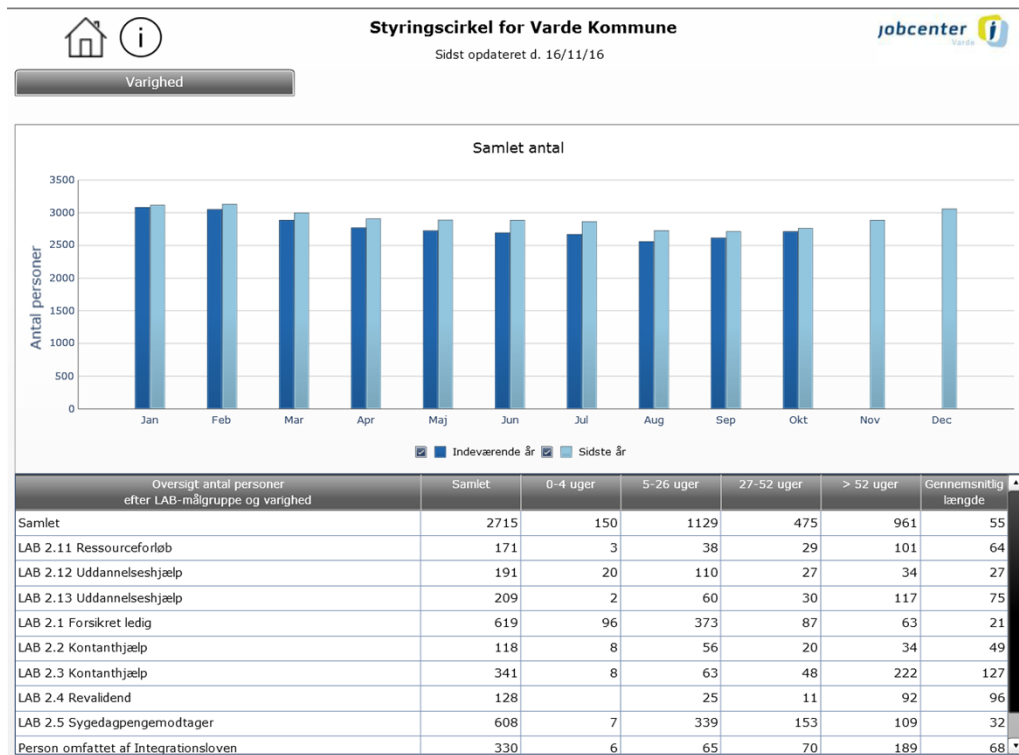
Helårspersoner

Udvikling i helårspersoner fordelt på målgrupper opgjort pr. måned i aktuelt år og sidste år. Helårspersoner er beregnet ud fra varighed af kontaktføreløb.



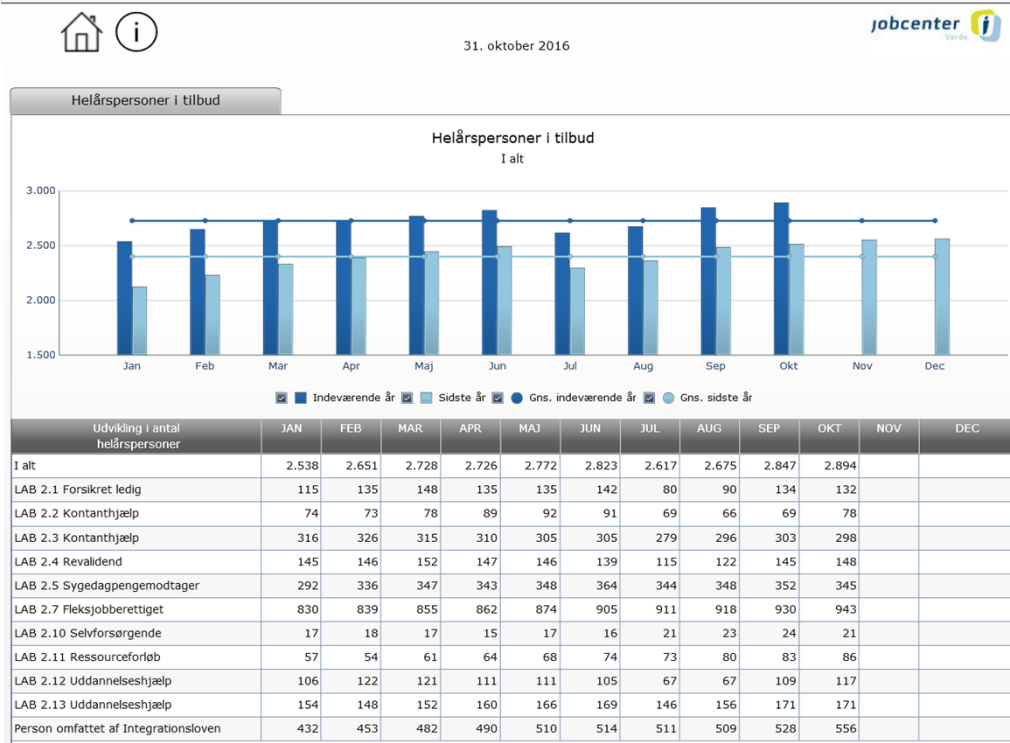
Varighed

Oversigt over antal personer fordelt efter varighed og målgruppe



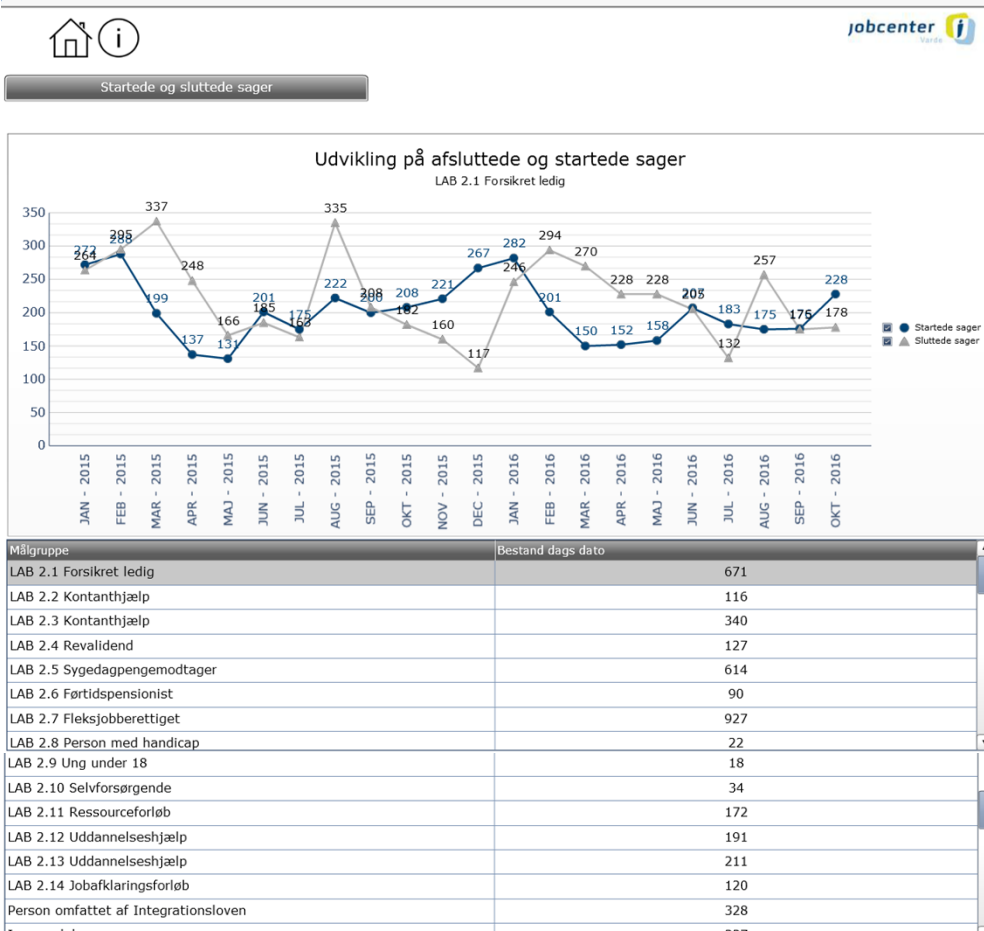
Helårspersoner i tilbud

Udvikling i antal helårspersoner fordelt på målgrupper opgjort pr. måned i aktuelt år og sidste år. Helårspersoner er beregnet ud fra varighed af aktivitetsdage.



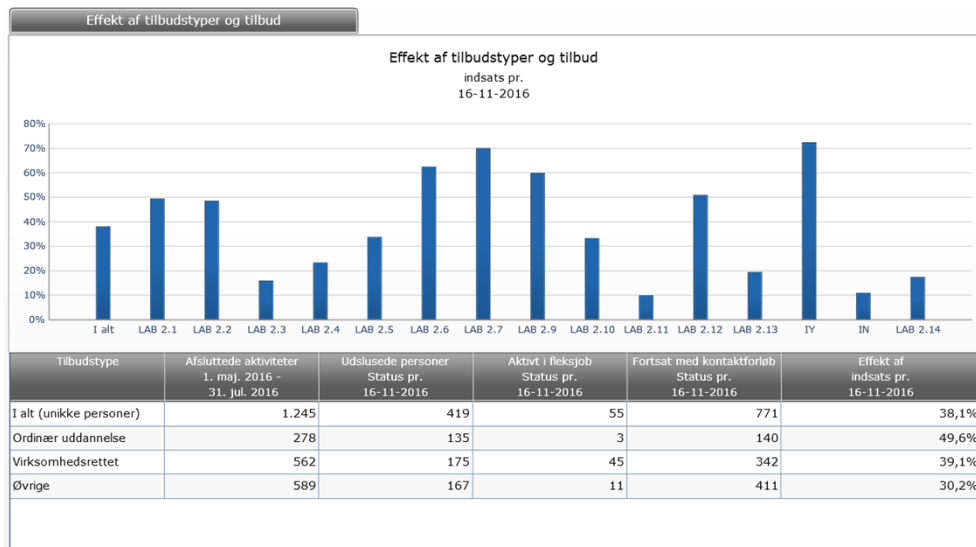
Udvikling i startede og afsluttede sager

Viser udviklingen i indeværende og forrige år. Antallet er for hele måneden.



Effekt af tilbudstyper og tilbud

Udslusningsgrad for effekt af tilbudstyper på afsluttede forløb 4-6 måneder forud for indeværende måned. Tilbud er fordelt på virksomhedsrettede, uddannelsesrettede og øvrige.



Tilbage

Tilbagefaldsgrad for personer med afsluttede kontaktføreløb

Tilbagefaldsgraden opgøres ved at undersøge, hvilken andel, der efter et eller flere afsluttede kontaktføreløb i perioden fra februar 2016 til august 2016, igen har et aktivt kontaktføreløb pr. 16/11/16. Dette sammenlignes med samme periode sidste år.

Vær OBS på, at en person kun tælles med 1 gang i opgørelsen af antal sluttede personer i måleperioden, selvom personen har afsluttet flere gange i måleperioden. Gengangere opgøres som personer, der har et aktivt kontaktføreløb på opgørelsesdatoen.

Antal sluttede personer februar 2016 til august 2016	Antal udslusede pr. 16/11/16	Antal gengangere pr. 16/11/16	Tilbagefaldsgrad pr. 16/11/16
2.859	2.262	597	20,9%

Antal sluttede personer februar 2015 til august 2015	Antal udslusede pr. 17/11/15	Antal gengangere pr. 17/11/15	Tilbagefaldsgrad pr. 17/11/15
2.899	2.287	612	21,1%

Top 10 - afslutningsårsager

Oversigt over de 10 mest anvendte afslutningsårsager i perioden fra februar 2016 til august 2016. Samt samme periode forrige år. Raskmelding er ikke medtaget i grafen, da raskmeldinger udgør en forholdsvis stor andel af afslutningsårsagerne.

